







Kurzbedienungsanleitung für den Anrufbeantworter


Begrüßungstext/Hinweistext aufsprechen und abhören


Im Auslieferungszustand ist ein Standard-Begrüßungstext und ein Standard-Hinweistext gespeichert. Die Texte können Sie individuell ändern.

Beispiel: Text für 1. Interntnummer





 **6** **1** **1**  1 = Begrüßungstext
 2 = Hinweistext
auswählen

Hörer abnehmen mit  bestätigen Aufnahme startet Text aufsprechen Aufnahme beenden Aufnahme abhören

Mit  **6** **1** **2** können Sie den Text für die 2. Interntnummer aufsprechen und abhören.






Anrufbeantworter (AB) ein-/ausschalten

 Funktionstaste AB-Aktivierung  1 = AB aus
 2 = AB ein-Begrüßungstext
 3 = AB ein-Hinweistext
auswählen

Ohne Funktionstaste:  **6** **1** **2** **1** - 1. Interntnummer,  **6** **1** **2** **2** - 2. Interntnummer

Nachrichten an Ihrem ST 30 AB anzeigen und anhören

Mail-Taste blinkt - neue Nachricht. Mail-Taste leuchtet - alte, bereits abgehörte Nachricht












   Anrufliste Anrufbeantworter    Beispiel AB: AB von Müller AB Memo Müller 

auswählen Auswahl bestätigen auswählen Auswahl bestätigen

Wenn lediglich eine Anrufliste oder eine Nachricht für den Anrufbeantworter vorliegt, entfällt der Punkt „auswählen“, Es wird sofort die Anrufliste bzw. die Nachricht für den AB angezeigt.

Funktionen während der Wiedergabe

Sie haben die Möglichkeit den Anrufbeantworter während der Wiedergabe zu steuern.

-  Nächste Nachricht anhören
-  Vorherige Nachricht anhören, bzw. laufende Nachricht wiederholen
-  Alle Nachrichten des Anrufbeantworters nacheinander anhören
-  Lauthörlautstärke kann mit den Pfeiltasten   temporär verändert werden
-  „1“ oder „2“: temporäre Wiedergabe mit doppelter Geschwindigkeit, „1“: normale Wiedergabe
-  Angezeigte Nachricht löschen
-  Alle Nachrichten eines Anrufbeantworters löschen
-  Wiedergabe/Anzeige beenden
-  Die im Display angezeigte Externrufnummer oder Internrufnummer wird gewählt

Memo/Nachricht aufnehmen

Sie können Ihr ST 30 AB als akustischen Notizzettel benutzen um z.B. Telefongespräche aufzunehmen und Memos/Nachrichten aufzusprechen.

Telefongespräch aufnehmen (Mitschneiden)



Internes/externes Telefongespräch



Funktionstaste
AB-Memo/Nachricht

Gespräch aufnehmen



Funktionstaste
AB-Memo/Nachricht

Aufnahme beenden

Memo/Nachricht aufnehmen über das Freisprechen



Funktionstaste
AB-Memo/Nachricht

Memo/Nachricht aufsprechen
{Freisprechen}



Funktionstaste
AB-Memo/Nachricht

Aufnahme beenden

Memo/Nachricht aufnehmen über den Hörer



Funktionstaste
AB-Memo/Nachricht



Memo/Nachricht aufsprechen



Funktionstaste
AB-Memo/Nachricht



Aufnahme beenden

Identnr. 538 302

Änderung und Irrtum vorbehalten.

Printed in Germany

0007

Internet: <http://www.agfeo.de>

AGFEO GmbH & Co. KG

Gaswerkstr. 8

D-33647 Bielefeld

Technische Hotline: 0190/570122

Mo-Fr: 8:30-17:30 (Fr: 14:30)